

BRANDNEU IM SORTIMENT

Spurverbreiterungen mit Zulassung in der Schweiz. Inkl. Montagematerial zum besten Preis. Entdecken Sie hier eine Übersicht über unsere Anwendungen.



AUDI

A3, S3

TYP: 8Y (GY)

BJ: 2020-

ET-Grenze: 3 / -7



Im PDF klickbar

Q3, Q3 Sportback

TYP: F3

BJ: 2018-

ET-Grenze: 22 / 22



Im PDF klickbar

RS Q3

TYP: F3/F3N

BJ: 2019-

ET-Grenze: 22 / 22



Im PDF klickbar

RS Q3 SPORTBACK

TYP: F3N

BJ: 2019-

ET-Grenze: 22 / 22



Im PDF klickbar

RS3

TYP: 8YA (GY)

BJ: 2021-heute

ET-Grenze: 10 / 32



Im PDF klickbar

A4 Allroad (B8)

TYP: 8K

BJ: 2009-2016

ET-Grenze: 10 / 10



Im PDF klickbar

A4 Allroad (B9)

TYP: 8W

BJ: 2016-2024

ET-Grenze: 12 / 12



Im PDF klickbar

A4, S4 (B8)

TYP: B8, B81 - (8K)

BJ: 2007-2015

ET-Grenze: 27 / 27



Im PDF klickbar

A4, S4 (B9)

TYP: B9 - (8W, F4)

BJ: 2015-2024

ET-Grenze: 19 / 19



Im PDF klickbar

A5, S5 (B8)

TYP: B8, B81

BJ: 2007-2017

ET-Grenze: -1 / -1



Im PDF klickbar

A5, S5 (B9)

TYP: B8, F5, F5A, F53, F5P

BJ: 2017-2024

ET-Grenze: 13 / 13



Im PDF klickbar

A5, A5 inkl. Avant

TYP: FU (B10)

BJ: 2024-

ET-Grenze: 24 / 24



Im PDF klickbar

A6, S6 (C8)

TYP: F2

BJ: 2018-2024

ET-Grenze: 19 / 19



Im PDF klickbar

A7 Sportback

TYP: 4KA (F2)

BJ: 2018-2024

ET-Grenze: 9 / 9



Im PDF klickbar

A8 (D5)

TYP: 4N (F8)

BJ: 2017-

ET-Grenze: 13 / 13



Im PDF klickbar

Q5, SQ5

TYP: FY
BJ: 2017-2024
ET-Grenze: 18 / 18



Im PDF klickbar

Q7, SQ7

TYP: 4M,
4M e-tron
BJ: 2015-
ET-Grenze: 8 / 8



Im PDF klickbar

Q8 e-tron (inkl. S)

TYP: GE
BJ: 2018-
ET-Grenze: 4 / 4



Im PDF klickbar

Q8 e-tron Sportback (inkl. S)

TYP: GEN
BJ: 2020-
ET-Grenze: 4 / 4



Im PDF klickbar

Q8, SQ8

TYP: 4M (4L)
BJ: 2018-
ET-Grenze: 3 / 3



Im PDF klickbar

RS Q8

TYP: 4L
BJ: 2020-
ET-Grenze: 1 / 1



Im PDF klickbar

RS4

TYP: (B8) - B9
BJ: 2017-2024
ET-Grenze: 5 / 5



Im PDF klickbar

RS5 (B8)

TYP: B8, F5, F5A,
F53, F5P
BJ: 2017-2024
ET-Grenze: 8 / 8



Im PDF klickbar

RS6 (C8)

TYP: F2
BJ: 2019-2025
ET-Grenze: 3 / 3



Im PDF klickbar

A6, S6 e-tron inkl. Sportback

TYP: GH
BJ: 2024-
ET-Grenze: 24 / 39



Im PDF klickbar

VOLKSWAGEN

Golf VIII (inkl. GTI)

TYP: CD
BJ: 2019-
ET-Grenze: 11 / 1



Im PDF klickbar

Golf VIII Variant


TYP: CDV
BJ: 2020-
ET-Grenze: 27 / 27



Im PDF klickbar

Tiguan

TYP: 5N, AD1
BJ: 2016-2023
ET-Grenze: 22 / 22



Im PDF klickbar

Tiguan

TYP: CT
BJ: 2023-
ET-Grenze: 22 / 22



Im PDF klickbar

Polo VI

TYP: AW
BJ: 2017-
ET-Grenze: 23 / 23



Im PDF klickbar

T7 (Multivan, California)

TYP: ST
BJ: 2021-
ET-Grenze: 18 / -2



Im PDF klickbar

ALPINE

A290

TYP: P01(R5)

BJ: 2024-
ET-Grenze: 15 / 15



Im PDF klickbar

RENAULT

5 E-Tech

TYP: P01 (R5)

BJ: 2024-
ET-Grenze: 23 / 23




Im PDF klickbar

FIAT

500 Abarth

TYP: 312

BJ: 2008-
ET-Grenze: 21 / 21



Im PDF klickbar

500 inkl. Cabrio

TYP: 312

BJ: 2007-
ET-Grenze: 21 / 21



Im PDF klickbar

SEAT

Leon, Leon Cupra

TYP: KL

BJ: 2020-
ET-Grenze: 3 / -7



Im PDF klickbar

CUPRA

Terramar

TYP: KP1

BJ: 2024-
ET-Grenze: 23 / 23



Im PDF klickbar

SKODA

Tavascan

TYP: KR1

BJ: 2024-
ET-Grenze: 26 / 26



Im PDF klickbar

Octavia inkl. RS

TYP: NX

BJ: 2020-
ET-Grenze: 31 / 31



Im PDF klickbar

Kodiaq

TYP: PS

BJ: 2023-
ET-Grenze: 23 / 23



Im PDF klickbar

Karoq

TYP: NU

BJ: 2017-
ET-Grenze: 28 / 28



Im PDF klickbar

LANCIA

Ypsilon

TYP: (846)-312

BJ: 2011-2024
ET-Grenze: 16 / 16



Im PDF klickbar

TESLA

Model Y

TYP: 3

BJ: 2020-
ET-Grenze: -10 / -2



Im PDF klickbar

Model Y Performance

TYP: 3
BJ: 2020-
ET-Grenze: -10 / -2



Im PDF klickbar

Model S

TYP: 2

BJ: 2012-2021
ET-Grenze: 0 / -13



Im PDF klickbar

Model S (Plaid)

TYP: 4

BJ: 2021-
ET-Grenze: 23 / 28



Im PDF klickbar

BMW

2er

TYP: G42

BJ: 2021-
ET-Grenze: 9 / 9




[Im PDF klickbar](#)

3er

TYP: G20

BJ: 2019-
ET-Grenze: 6 / 6




[Im PDF klickbar](#)

3er Touring

TYP: G21

BJ: 2019-
ET-Grenze: 6 / 6



[Im PDF klickbar](#)

4er Coupe, Cabrio

TYP: G22, G23

BJ: 2020-
ET-Grenze: 9 / 9



[Im PDF klickbar](#)

4er Gran Coupe

TYP: G26

BJ: 2021-
ET-Grenze: 9 / 9



[Im PDF klickbar](#)

5er

TYP: (G60) - G6L

BJ: 2023-
ET-Grenze: 7 / 7



[Im PDF klickbar](#)

5er Touring

TYP: (G61) - G6K

BJ: 2024-
ET-Grenze: 7 / 7



[Im PDF klickbar](#)

8er

TYP: (G14/G15/
G16)

BJ: 2018-
ET-Grenze: 10 / 13



[Im PDF klickbar](#)

i4

TYP: G26

BJ: 2022-
ET-Grenze: 9 / 9



[Im PDF klickbar](#)

M2

TYP: (G87) - G2M

BJ: 2022-
ET-Grenze: 4 / 4



[Im PDF klickbar](#)

**M3 (Competition)
inkl. Touring**

TYP: G80, G81
BJ: 2021-
ET-Grenze: 4 / 4



[Im PDF klickbar](#)

**M4 Competition
inkl. Cabrio**

TYP: G82 - G83
BJ: 2021-
ET-Grenze: 4 / 4



[Im PDF klickbar](#)

M5

TYP: F90 - F5ML

BJ: 2017-2024
ET-Grenze: 10 / 10



[Im PDF klickbar](#)

X3

TYP: (G01) - G3X

BJ: 2017-2024
ET-Grenze: -13 / -28



[Im PDF klickbar](#)

X3

TYP: (G45) - G3XN

BJ: 2024-
ET-Grenze: 8 / 8



[Im PDF klickbar](#)

X3 M

TYP: (G3X);
F34XM; F97
BJ: 2019-
ET-Grenze: 12 / 23



[Im PDF klickbar](#)

X4

TYP: (G02)-X3
G4X
BJ: 2018-
ET-Grenze: 6 / 5



[Im PDF klickbar](#)

X4 M

TYP: (G4X);
F34XM; F98
BJ: 2019-
ET-Grenze: 12 / 23



[Im PDF klickbar](#)

X5

TYP: G05
BJ: 2018-
ET-Grenze: -15 / -15



[Im PDF klickbar](#)

M2

TYP: (F87)-M3
BJ: 2015-2021
ET-Grenze: 11 / 11



[Im PDF klickbar](#)

M2 CS

TYP: (F87) - M3

BJ: 2020

ET-Grenze: 11 / 11



Im PDF klickbar

M3

TYP: (F80)-M3

BJ: 2014-2018

ET-Grenze: 11 / 11



Im PDF klickbar

M4 inkl. Cabrio

TYP: (F82; F83) - M3

BJ: 2014-2020

ET-Grenze: 11 / 11



Im PDF klickbar

M5 inkl. Touring

TYP: G90, G99 (G9M)

BJ: 2024-

ET-Grenze: 12 / 12



Im PDF klickbar

M8

TYP: F91/F92/F93

BJ: 2019-

ET-Grenze: 10 / 9



Im PDF klickbar

X1 (inkl. iX1)

TYP: (U11) - U1X

BJ: 2022-

ET-Grenze: 25 / 25



Im PDF klickbar

MERCEDES

GLK

TYP: 204 X

BJ: 2008-2015

ET-Grenze: 30 / 30



Im PDF klickbar

GLC (inkl. GLC 63 AMG)

TYP: 204 X

BJ: 2015-2022

ET-Grenze: 1 / -4



Im PDF klickbar

G-Klasse (inkl. G63 AMG)

TYP: 463 A

BJ: 2018-2024

ET-Grenze: -30 / -68



Im PDF klickbar

C-Klasse (C450, C43 AMG)

TYP: 205 (204)

BJ: 2015-2023

ET-Grenze: 17 / 33



Im PDF klickbar

C-Klasse (nicht AMG)

TYP: 205 (204)

BJ: 2014-2021

ET-Grenze: 3,5 / -1,5



Im PDF klickbar

E-Klasse (nicht AMG)

TYP: 213 (212)

BJ: 2016-2023

ET-Grenze: 16 / 16



Im PDF klickbar

E-Klasse (AMG Modelle)

TYP: 213 (212)

BJ: 2016-2023

ET-Grenze: 3 / 27 (35)



Im PDF klickbar

C-Klasse (C63 AMG)

TYP: 205

BJ: 2015-2023

ET-Grenze: 22 / 38



Im PDF klickbar

V-Klasse

TYP: 639/2, 639/4

BJ: 2014-

ET-Grenze: 33 / 33



Im PDF klickbar

Vito

TYP: 639/2, 639/4

BJ: 2014-

ET-Grenze: 33 / 33



Im PDF klickbar

E-Klasse (nicht AMG)


TYP: W214 (R2EW)
BJ: 2023-
ET-Grenze: 14 / 14



Im PDF klickbar

E.Klasse Kombi (nicht AMG)

TYP: S214 (R2ES)
BJ: 2023-
ET-Grenze: 14 / 14



Im PDF klickbar

GLE

TYP: V167 (H1GLE)
BJ: 2018-
ET-Grenze: 37 / 25



Im PDF klickbar

GLS

TYP: X167 (H1GLE)
BJ: 2019-
ET-Grenze: 27 / 18



Im PDF klickbar

GLC (nicht AMG)

TYP: X254 (R2CGLC)
BJ: 2022-
ET-Grenze: 16,5 / 4



Im PDF klickbar

PORSCHE

911

TYP: 991
BJ: 2011-2019
ET-Grenze: 34 / 32



Im PDF klickbar

911 Turbo

TYP: 991
BJ: 2014-2019
ET-Grenze: 36 / 40



Im PDF klickbar

911

TYP: 992
BJ: 2018-
ET-Grenze: 26 / 52



Im PDF klickbar

911 Carrera S, 4, 4S

TYP: 997
BJ: 2004-2012
ET-Grenze: 20 / 28



Im PDF klickbar

911 Turbo & GT2

TYP: 997
BJ: 2004 - 2012
ET-Grenze: 38 / 31



Im PDF klickbar

LAMBORGHINI

Macan

TYP: XAB
BJ: 2024-
ET-Grenze: 11 / 31



Im PDF klickbar

Urus

TYP: Urus
BJ: 2018-
ET-Grenze: 11 / 1



Im PDF klickbar